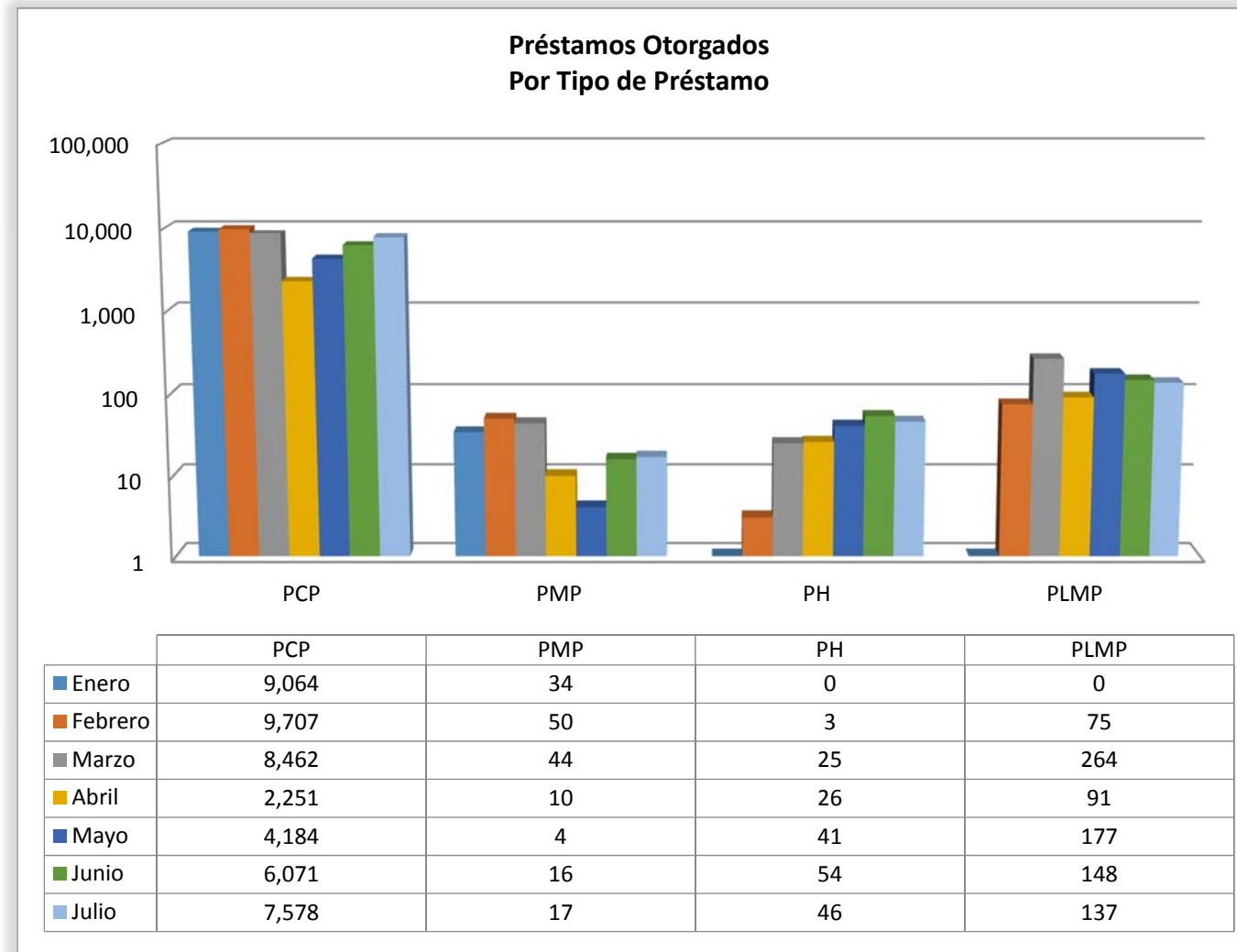
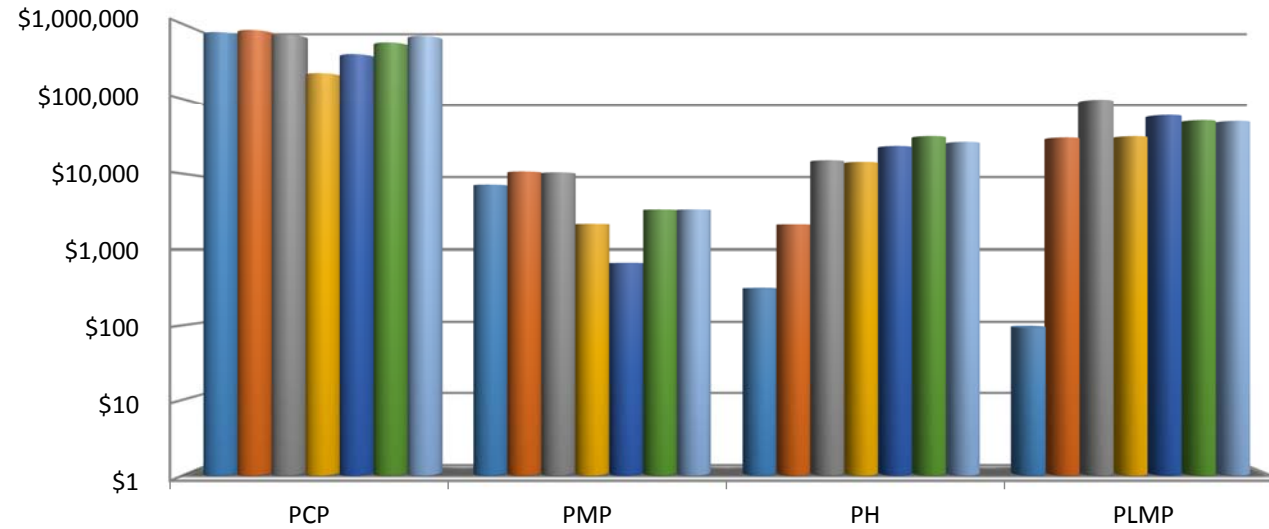


	PRÉSTAMOS OTORGADOS							
	Enero - Julio 2020							
	Cifras expresadas en miles de pesos							
	PCP		PMP		PH		PLMP	
	No de Préstamos	Monto	No de Préstamos	Monto	No de Préstamos	Monto	No de Préstamos	Monto
Enero	9,064	\$ 769,144	34	\$ 7,129	0	\$ 305	0	\$ 93
Febrero	9,707	\$ 819,987	50	\$ 10,641	3	\$ 2,133	75	\$ 30,072
Marzo	8,462	\$ 710,978	44	\$ 10,353	25	\$ 14,980	264	\$ 96,550
Abril	2,251	\$ 219,496	10	\$ 2,158	26	\$ 14,242	91	\$ 31,274
Mayo	4,184	\$ 391,875	4	\$ 665	41	\$ 23,122	177	\$ 59,909
Junio	6,071	\$ 560,183	16	\$ 3,346	54	\$ 31,355	148	\$ 50,983
Julio	7,578	\$ 684,422	17	\$ 3,352	46	\$ 26,233	137	\$ 49,777
Acumulado	47,317	\$ 4,156,085	175	\$ 37,644	195	\$ 112,370	892	\$ 318,658

Estadísticas Préstamos 2020



**Montos Ejercidos
Por Tipo de Préstamo**

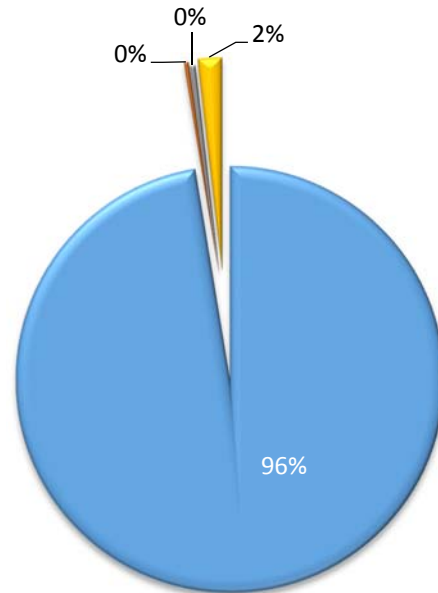


	PCP	PMP	PH	PLMP
Enero	\$769,144	\$7,129	\$305	\$93
Febrero	\$819,987	\$10,641	\$2,133	\$30,072
Marzo	\$710,978	\$10,353	\$14,980	\$96,550
Abril	\$219,496	\$2,158	\$14,242	\$31,274
Mayo	\$391,875	\$665	\$23,122	\$59,909
Junio	\$560,183	\$3,346	\$31,355	\$50,983
Julio	\$684,422	\$3,352	\$26,233	\$49,777

Número de Préstamos Otorgados

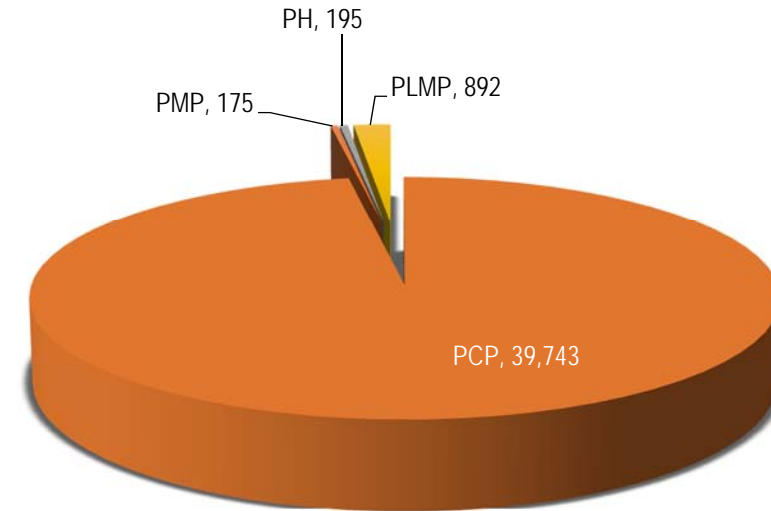
Enero - Julio 2020

■ PCP ■ PMP ■ PH ■ PLMP



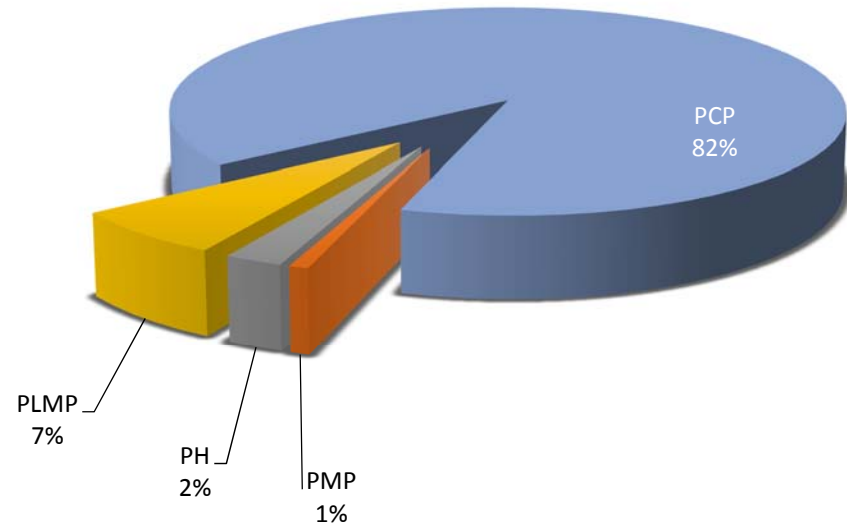
Número de Préstamos Otorgados

Enero - Julio 2020



Monto Ejercido

Enero - Julio 2020



Monto Ejercido

Enero - Julio 2020

